


MARKS


GROUP

Пример коллажа



Использование данной программы в рамках проекта на этапе концепции

позволяет быстро создавать красивые реалистичные презентации - палитры материалов без запроса реальных образцов у поставщиков, что занимает сравнительно больше времени и ресурсов.



Golden Opulence

Designed by Lucy Beech


View 3D & Edit



Moonstone

Designed by Holford Studios

View 3D & Edit



Marble Romance

Designed by Caitlin Fridale

View 3D & Edit



Gray Skies

Designed by Reignier Design Co

View 3D & Edit



Tangerine Tropics

Designed by AMP Studios

View 3D & Edit



Cobalt Zest

Designed by Cowen & Cowen

View 3D & Edit

Создание мудборда материалов в программе Mattoboard

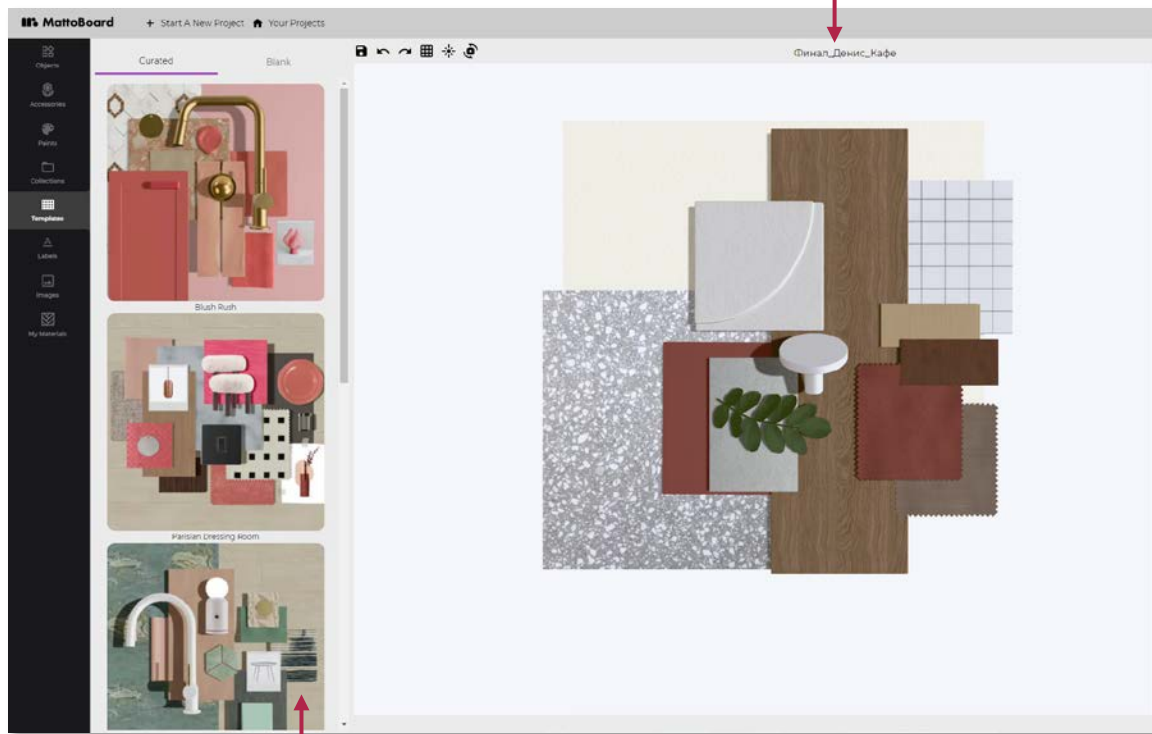
Мы используем он-лайн платформу Mattoboard для создания презентации - палитры материалов запланированных в дизайн-проекте.

<https://mattoboard.com/>

Этот онлайн библиотека большого ассортимента изображений отделочных материалов: дерево, металл, камень, ткань, кожа, покраска поверхностей, стекло, готовые элементы декора.

- ✓ Готовые шаблоны
- ✓ Возможность загружать собственные изображения текстур

Наименование файла
проект_Помещение_Дата



Готовые шаблоны

В презентацию подгружаем
изображение в формате
jpeg/png на белом фоне



По шаблону подписываем
каждый элемент коллажа

Дополняем слайд деталями

Дополнительные подписи дают Заказчику об отделочных материалах, при просмотре совместно с альбомом визуализаций. Мы получаем Замечания и комментарии, отмеченные на коллажах. Это позволяет избежать дополнительных корректировок на следующих этапах проекта.

