

1. Прохождение тестирования

1.1. Запуск тестирования

1. Откройте Revit;
2. Перейдите на главную страницу Revit. Это можно сделать, нажав сочетание клавиш *Ctrl + D* либо нажав на кнопку в левом верхнем углу (см. [Рисунок 1](#)).

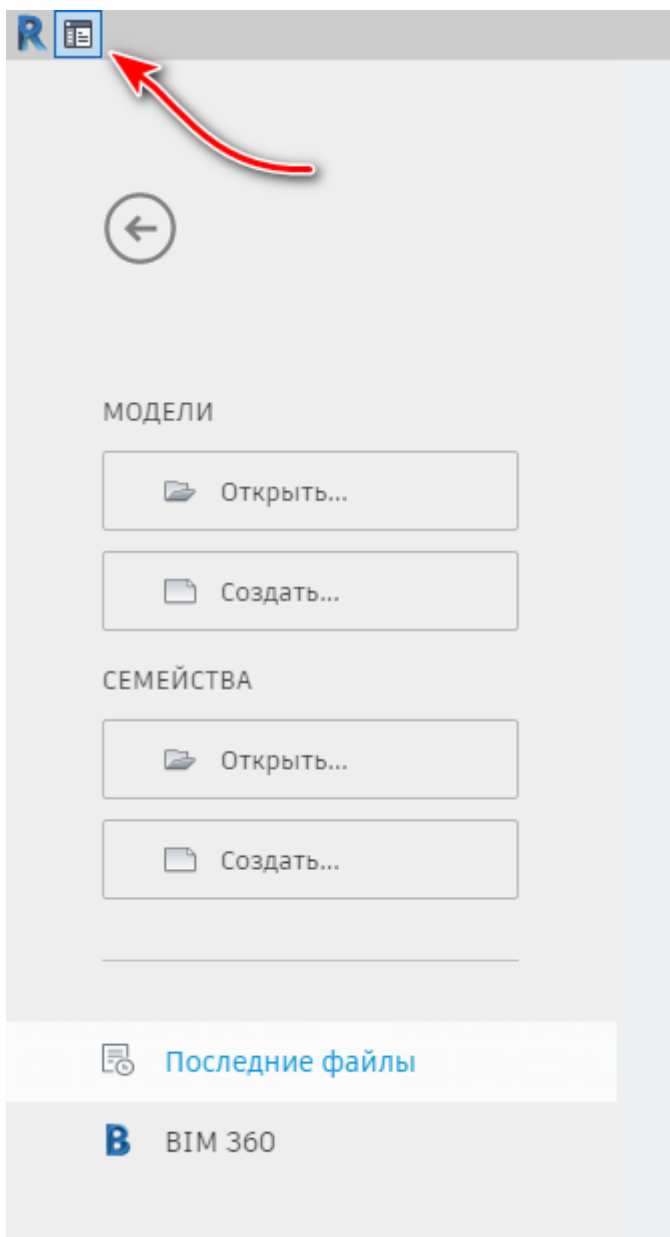


Рисунок 1

3. Перейдите на панель *MARKS-ОБЩ* [1], далее во вкладке «Инструменты» нажмите на «Пройти тест» [2] (см. [Рисунок 2](#)).

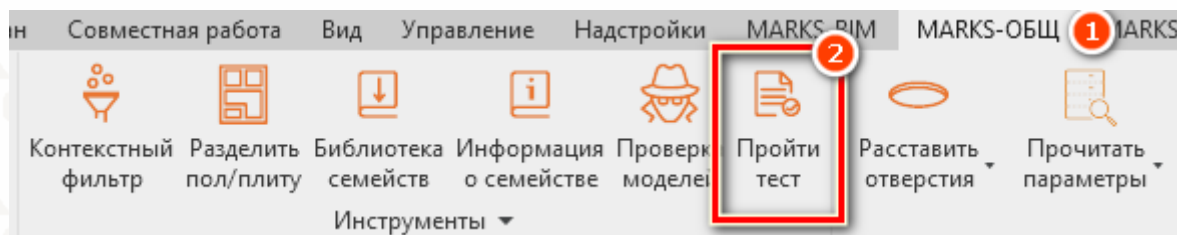


Рисунок 2

4. Выберите «Роль» [1] и «Область знаний» [2] из выпадающих списков (см. [Рисунок 3](#)).

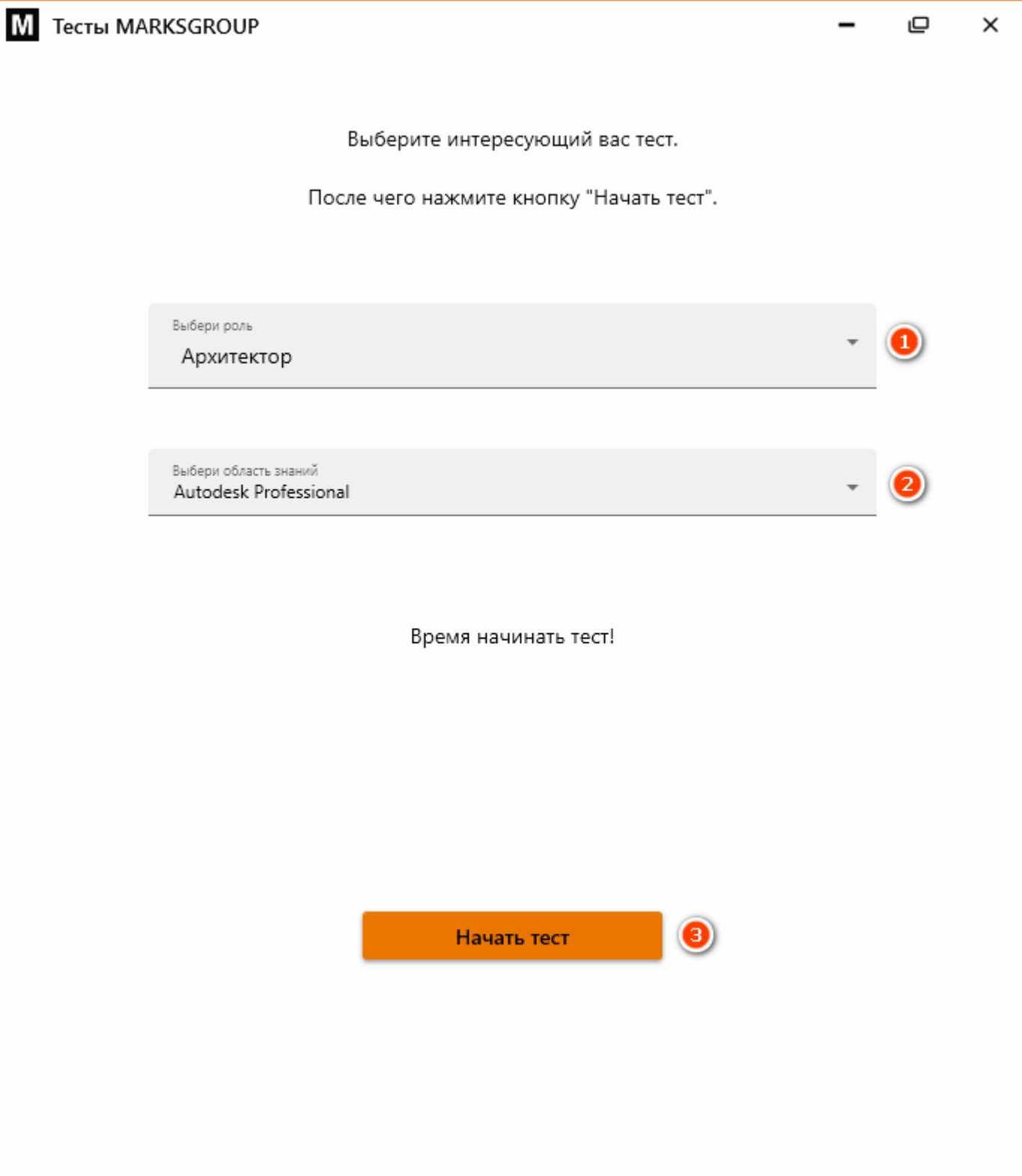


Рисунок 3

5. Начните проходить тестирование, нажав «Начать тест» [3] (см. [Рисунок 3](#)).
6. Внимательно ознакомьтесь с инструкцией (см. [Рисунок 4](#)).

Данный тест предназначен для оценки ваших знаний по работе в Revit

Вопросы будут следующих типов:

- вопрос, где вам нужно выбрать один из четырех ответов
- вопрос, где вам нужно выбрать несколько правильных ответов
- вопрос, где вам нужно указать правильный ответ в соответствующее поле
- вопрос, где вам нужно выбрать одну из четырех правильных картинок с ответами



Если вопрос теста предполагает открытие модели, в интерфейсе будет доступна кнопка "открыть модель". Пожалуйста, после того, как вы выполните задание очередного вопроса, где нужно открывать модель - закройте файл модели.

Данный интерфейс можно сворачивать. В свернутом состоянии следует кликнуть на иконку ревита на панели Windows и выбрать окно данного интерфейса.

Если ответ на вопрос предполагает ввод каких-либо данных - под полем будет написан комментарий о том, как вам следует записывать ответ. Пожалуйста, будьте внимательны.

Рисунок 4

7. Отвечайте на вопросы.

1.2. Типовая задача

1. Типовое окно с задачей

1 1 / 20

01:19:39

2

3

4

Открыть модель

5

Ответ:

6

Предыдущее задание

Следующее задание

[1] – Текущий по счету вопрос и сколько всего вопросов;

[2] – Оставшееся время на прохождение теста;

[3] – Тема вопроса;

[4] – Текст вопроса;

[5] – Открытие модели для решения задачи;

[6] – Поле для ввода ответа;

2. После решения задачи закройте модель без сохранения. Приложение Revit закрывать не нужно.