

# Граница осей

## 1.1 Назначение

Инструмент позволяет выравнять вертикальные границы осей выбрав уровни.

## 1.2. Информация

Вкладка «MARKS-ОБЩ» [1], раздел «Оси и уровни» [2], название кнопки «Граница осей»

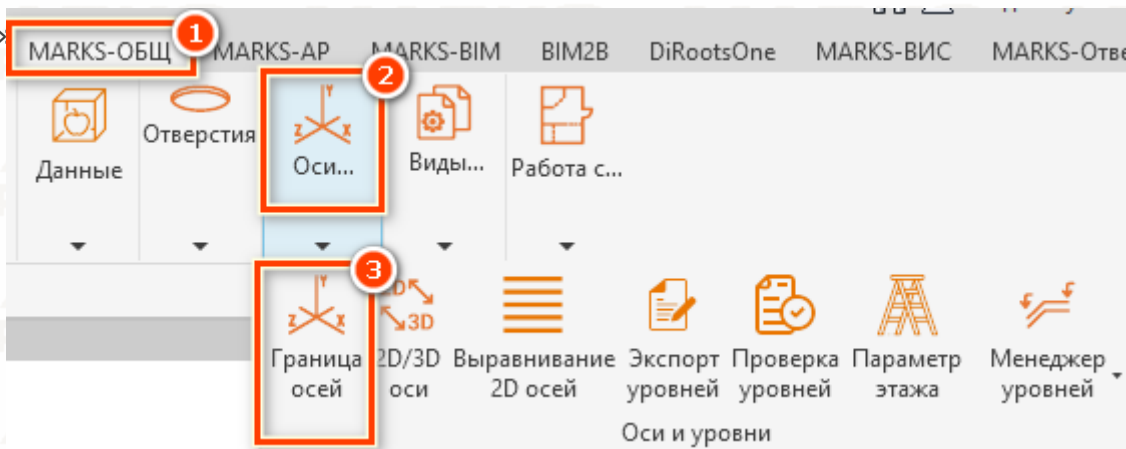


Рисунок 1

## 1.3 Шаги работы

1.3.1. Выбрать оси, которым вы хотите изменить границы;

1.3.2. Нажать клавиш

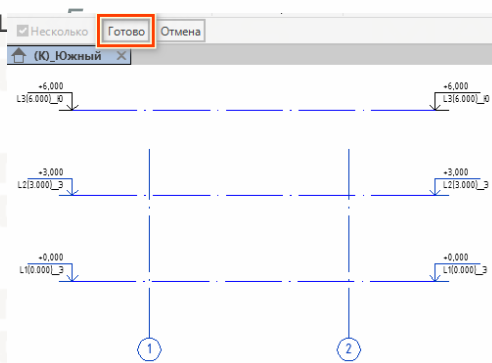


Рисунок 2

1.3.3. В открывшемся окне инструмента укажите нижнюю и верхнюю границы [1], [3] для выбранных осей;

1.3.4. Добавьте необходимое Вам смещение от уровня [2], [4];

1.3.5. После установки требуемых значений нужно нажать клавишу «ОК» [5] (см.

Рисунок 3) и оси примут нужное вертикальное положение (см. Рисунок 4).

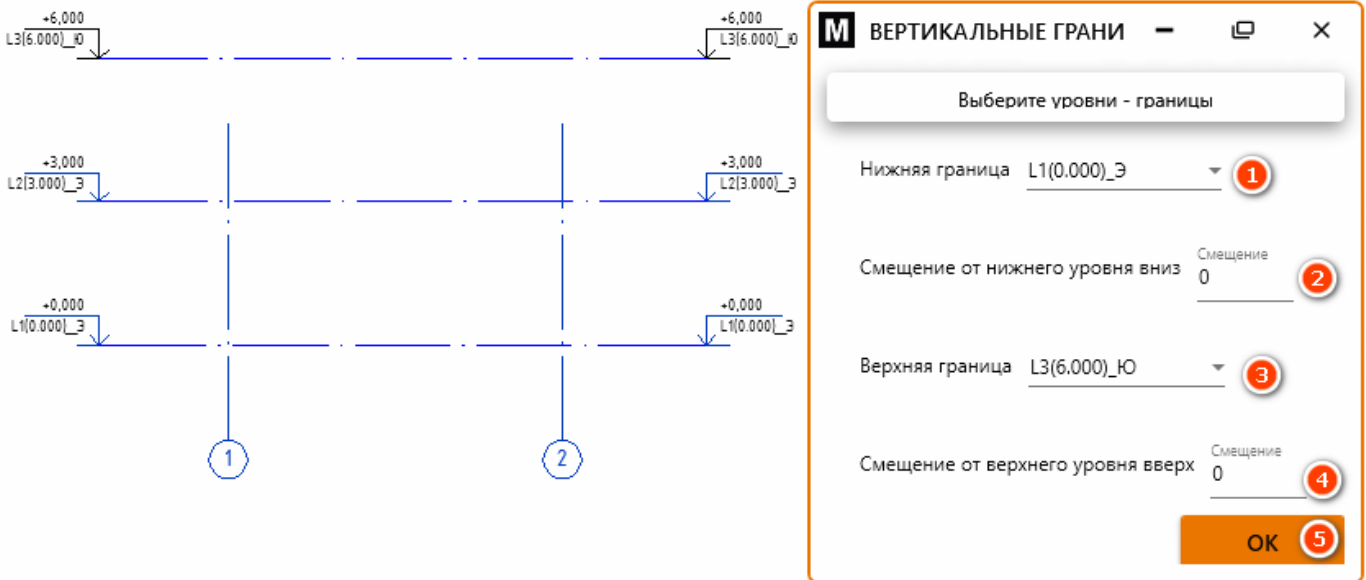


Рисунок 3

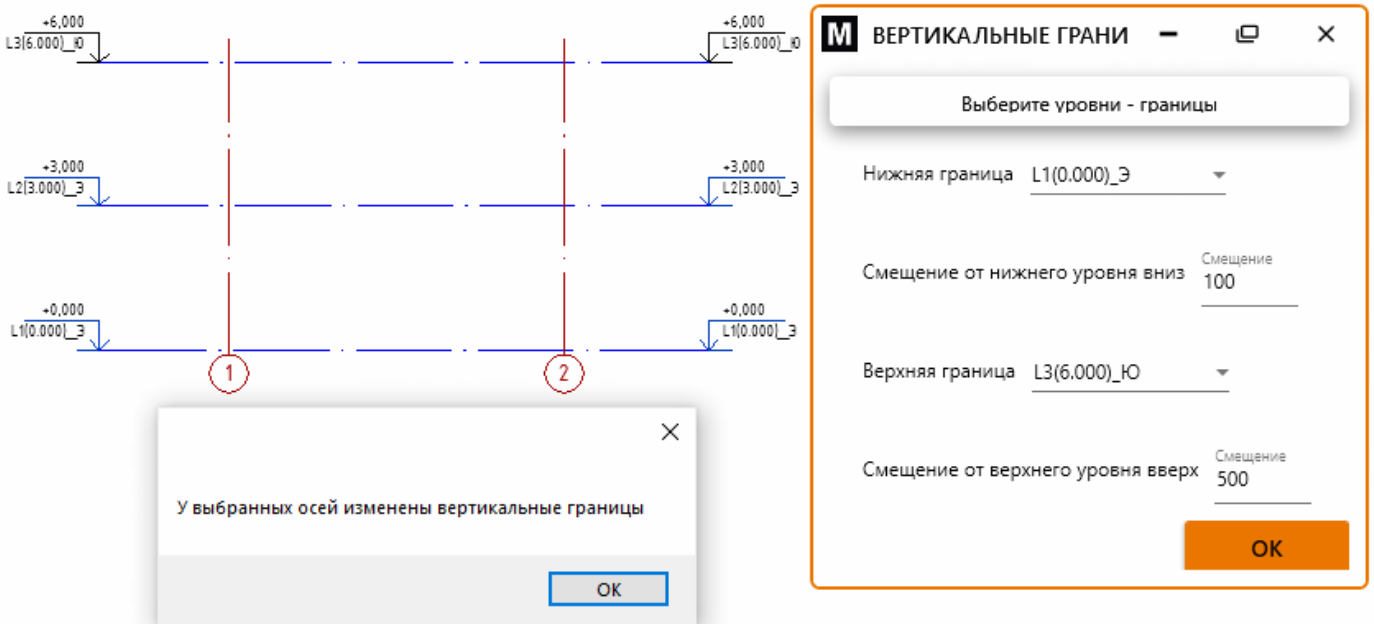


Рисунок 4