




1. Статусы и их назначение

Статус	Описание
Красный плюсики 	Это значит, что Вы в проект добавили модель (или другой файл), а в Мастер-проекте ее нет вообще. При первой отправке ее в Мастер-проект этот статус пропадет
Синий плюсики 	Это значит, что в Мастер-проекте появилась модель (или другой файл), а в Вашем проекте ее нет, потому что еще не получены изменения из Мастер-проекта. К тому же помимо синего плюсики у самой модели (или другого файла) иконка выглядит засеренной как ссылка.
Красная галочка 	Это значит, что данная модель есть и в Вашем проекте, и в Мастер-проекте, но в Вашем проекте более актуальная версия этой модели.
Синяя галочка 	Это значит, что данная модель есть и в Вашем, и в Мастер-проекте, но в Мастер-проекте более актуальная версия этой модели.

Статус	Описание
<p data-bbox="220 656 651 689">Красная и Синяя галочки</p> 	<p data-bbox="807 152 1501 1263">Это значит, что Вы отредактировали неактуальную (по сравнению с Мастер-проектом) версию модели. Или в Вашем проекте по данной модели не были отправлены изменения в Мастер-проект (Красная галочка), но в Мастер-проекте эта модель уже была кем-то изменена. В такой ситуации при отправке/получении изменений необходимо будет разрешить конфликт с этой моделью - заменить эти изменения в Мастер-проекте на свои (для этой модели) или принять изменения из Мастер-проекта (для этой модели). Откройте окно "Коллективная работа" и дважды щелкнете по ошибке, связанной с данной моделью - откроется окно разрешения конфликта. Если нужно сохранить свои изменения, в случае разрешения конфликта в пользу Мастер-проекта сдублируйте данную модель (ПКМ - Дублировать) до разрешения конфликта.</p>

Статус	Описание
<p>Только в Мастер-проекте</p>	<p>Функция, позволяющая при получении изменений по проекту (изменения можно получать исключительно только по всему проекту) не получать изменения для этих моделей (или других файлов), на которые данная функция была применена = статус Зеленое перечеркнутое облачко. Ситуация, где это может пригодиться - например, кто-то вывел 1000 чертежей в папку Ведомости и чертежи и залил их в Мастер-проект, но другой человек не хочет их себе получать в свой сопряженный проект. Он на папке Ведомости и чертежи может включить функцию "Только в Мастер-проекте".</p>
<p>Синий минус </p>	<p>Это значит, что данная модель (или другой файл) была удалена из Мастер-проекта и при получении изменений удалится в Вашем проекте. Чтобы избежать этого, сдублируйте данную модель (ПКМ - Дублировать) перед получением изменений из Мастер-проекта. Сопряженный проект полностью актуален согласно Мастер-проекту или папке "МОДЕЛИ В МАСТЕР-ПРОЕКТ", когда в структуре проекта нет никаких статусов у моделей (или для других файлов).</p>

Статус	Описание
<p data-bbox="276 309 592 439">Заблокировать/ Разблокировать (зеленый замочек)</p> 	<p data-bbox="809 152 1501 678">Это защита от редактирования. Например, при открытии Вашего проекта через сетевое хранилище с другого компьютера автоматически будут выставлены зеленые замки, чтобы кто-то случайно не внес в проект изменения. Если необходимо внести в этот проект изменения, то необходимо нажать по модели или верхней структуре иерархии (ПКМ - Разблокировать).</p>
<p data-bbox="304 898 564 927">Красный замок</p> 	<p data-bbox="809 719 1501 1193">Это значит, что модель кем-то занята и редактируется в данный момент времени (в Проводнике Windows для такого файла добавляется скрытый файл .writelock - это для информации на случай, если красный замок "залипнет" - такое бывает при неправильном завершении работы программы или нестабильном соединении локальной сети или связи с Интернетом).</p>
<p data-bbox="327 1413 542 1442">Синий замок</p> 	<p data-bbox="809 1234 1501 1709">Это значит, что в текущей конфигурации программы данные модели редактировать не представляется возможным, но просматривать их и получать по ним информацию можно. Например, таким синим замочком будут помечены все модели Инженерных сетей, если вы откроете проект, содержащий их, через Robur - Автомобильные дороги.</p>

Статус	Описание
<p data-bbox="304 264 560 304">Красный крест</p> 	<p data-bbox="807 152 1493 483">Это значит, что при отправке в Мастер-проект данной модели (или другого файла) произошла ошибка и/или был утерян какой-либо пакет данных. На всякий случай сдублируйте такую модель (ПКМ - Дублировать) и попробуйте провести отправку снова.</p>
<p data-bbox="165 701 703 741">Белый крест в красном кружке</p> 	<p data-bbox="807 517 1509 1043">Знакомый всем статус, означающий, что данная модель (или другой файл) записаны в Структуре проекта (файл .rbproj), но физически в папке проекта отсутствуют. Например, при коллективной работе такое можно наблюдать повсеместно для файлов, отмеченных функцией "Только в Мастер-проекте" (зеленое облачко) и это нормально (см. описание функции "Только в Мастер-проекте").</p>

Статус	Описание
Также следует обратить внимание, что в целях исключения ситуаций потери данных проекты Robur кэшируются на компьютере пользователя (сетевое/облачное хранилище).	
Путь к локальному кэшу	
Автомобильные дороги:	
<i>%USERPROFILE%\AppData\Roaming\Topomatic \Robur road\16.0\projects</i>	
Инженерные сети:	
<i>%USERPROFILE%\AppData\Roaming\Topomatic \Robur pipes\16.0\projects</i>	